

# 慶應義塾大学泌尿器科専門研修施設群

## 専門研修プログラム

### 1. 理念と使命

#### (1) 泌尿器科専門研修プログラムの目的

泌尿器科専門医制度は、医の倫理に基づいた医療の実践を体得し、高度の泌尿器科専門知識と技能とともに地域医療にも対応できる総合的診療に必要な基本的臨床能力を修得した泌尿器科専門医の育成を図り、国民の健康増進、医療の向上に貢献することを目的とします。特に、本プログラムの目的は、基幹施設である慶應義塾大学病院において高度な医療に携わり本邦の標準治療や先進的な医療を経験するだけでなく、地域医療を担う連携病院で一般泌尿器科診療の研鑽を積み、診療、教育、研究に貢献する泌尿器科医の育成を行うことにあります。

#### (2) 泌尿器科専門医の使命

泌尿器科専門医は小児から成人に至る様々な泌尿器疾患、ならびに我が国の高齢化に伴い増加が予想される排尿障害、尿路性器悪性腫瘍、慢性腎疾患などに対する専門的知識と診療技能を持ちつつ、高齢者に多い一般的な併存疾患にも独自で対応でき、必要に応じて地域医療との連携や他の専門医への紹介・転送の判断も的確に行える能力を備えた医師です。泌尿器科専門医はこれらの診療を実践し、総合的診療能力も兼ね備えることによって社会に対する責務を果たし、地域医療にも配慮した国民の健康・福祉の増進に貢献します。

### 2. 専門研修の目標

専攻医は泌尿器科研修プログラムによる専門研修により、「泌尿器科医は超高齢社会の総合的な医療ニーズに対応しつつ泌尿器科領域における幅広い知識、錬磨された技能と高い倫理性を備えた医師である」という基本的姿勢のもと、

1. 泌尿器科専門知識
2. 泌尿器科専門技能：診察・検査・診断・処置・手術
3. 継続的な科学的探求心の涵養
4. 倫理観と医療のプロフェッショナリズム

の4つのコアコンピテンシーからなる資質を備えた泌尿器科専門医になることを目指します。また、各コアコンピテンシーにおける一般目標、知識、診療技能、態度に関する到達目標が設定されています。

詳細は専攻医研修マニュアルの「個別目標 1～4」（15～19頁）を参照して下さい。

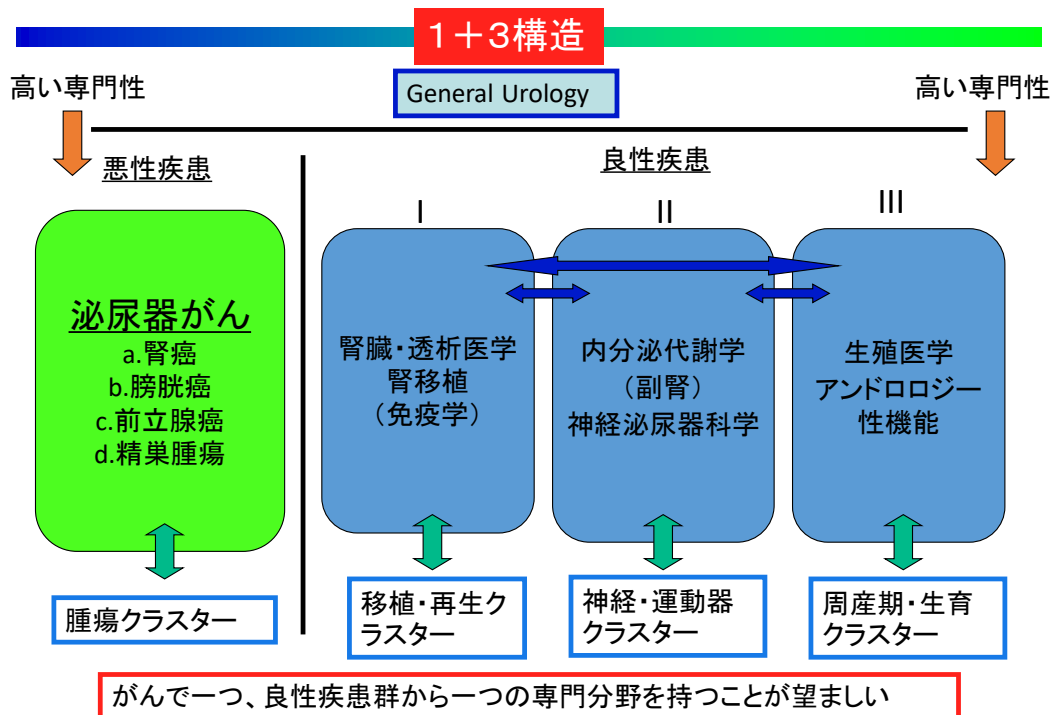
### 3. 慶應義塾大学泌尿器科専門研修プログラムの特色

慶應義塾大学泌尿器科では泌尿器科学は癌治療と、内分泌代謝学、神経泌尿器科学、移植医療、生殖医学など、幅広い良性疾患の分野を有する総合医学であるという観点に立ち、診療や研究を推進しています。我々はこれを「1+3」構造と呼び（図1）、ともすれば雑多で関連の少ない学問分野が集合しているように見える泌尿器科学の体系を整理し有機的に関連付けています。

まず、悪性疾患と良性疾患に大きく分け、「1+3 構造」の1を悪性疾患に充てています。良性疾患は多岐にわたりますが、専門性を重視し、3つの領域に集約させます。領域 I は腎臓・透析医学とし、腎移植も含みます。領域 II は内分泌代謝学と神経泌尿器科学とし、副腎疾患や神経因性膀胱、排尿機能障害等を含みます。領域 III は生殖医学、アンドロロジー、性機能とします。悪性疾患は a) 腎癌、b) 膀胱癌、c) 前立腺癌、d) 精巣腫瘍の4分野で構成します。癌診療の質を上げるのは、良性疾患診療における手法が貢献すると考えています。たとえば、早期前立腺癌に対しての外科的切除後の合併症である尿失禁と勃起障害(ED)に対する対応です。尿失禁は領域 II での手法で対処します。EDは領域 III での知見が寄与します。このように、領域間で有機的な連携をとり、質の高い医療を提供していきます。「1+3 構造」は臨床的な体系に留まらず、これを基盤に基礎研究も平行して推進しています。

<図1>

#### 慶應が提唱する専門性を重視した新たな領域設定(成人)



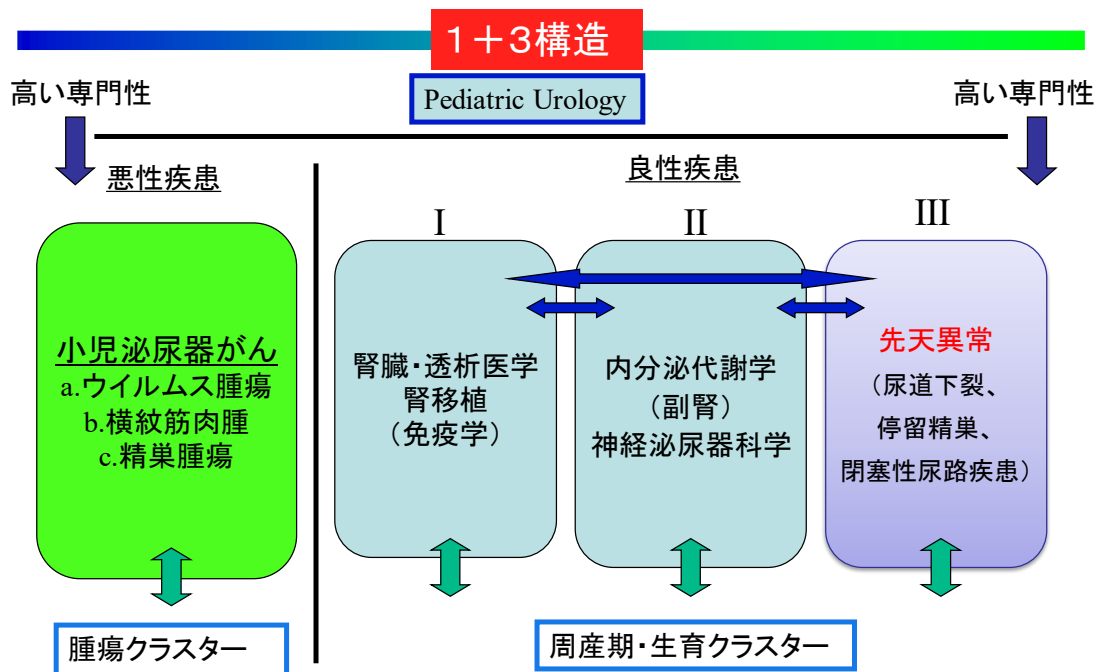
当教室ではこれまで米国のレジデント制度を取り入れた伝統的な研修プログラムを推進してきました。2004年に医師臨床研修制度が開始されてからは、専修医1年目は慶應義塾大学病

院で研修を開始し、2-3年目は関連病院へ出向、4年目で大学病院へ帰室、5年目はチーフレジデントとして大学病院病棟の運営や手術の中心的な役割を担当する、といった原則5年間のプログラムを採用してきました。今回の慶應義塾大学研修施設群による専門研修プログラムでは、2.に示された4つのコアコンピテンシーからなる資質を備えた泌尿器科専門医を4年間で育て上げることを最大の目標とします。しかしながら専門医取得後は1年間のチーフレジデント業務を遂行してゆく過程で、臨床においては「1+3構造」に則って専門性を高めてゆく姿勢、研究においては医学博士の取得を目指す意識、さらには高い倫理性と豊かな人間性を持って人権を尊重した医療を推進してゆく態度を熟成させていきます。これらが将来のアカデミズムにおけるオピニオンリーダー、あるいは地域医療を支える傑出した人材の育成とつながってゆくことを期待しています。

なお小児泌尿器学においても「1+3構造」をあてはめることができます(図2)。小児においては、生殖医学は成立しないので、先天異常を領域IIIとして設定しています。教室では2009年より小児泌尿器科の専任スタッフが在籍していますので、基幹施設である慶應義塾大学病院では小児泌尿器疾患に対する研修が必須となります。研修早期から小児特有の疾病や手術に触れることは、専攻医の専門知識の底上げのみならず、愛護的な組織の扱い方、合併症を最小限とする繊細な吻合法・再建法の習得など手術手技の向上にも大きく役立っています。

<図2>

慶應が提唱する専門性を重視した新たな領域設定(小児)



発生学的な視点を取り入れる。微細な手術手技を習得。

本専門研修プログラムは22の連携施設から構成されています。連携施設には都内拠点病院、地方拠点病院、大学病院を含み、幅広い研修が可能です。さらに、ほとんどの施設が症例の

多い拠点病院であり、これらの施設で質、量ともに十分な研修が受けられます。ロボット支援手術や腹腔鏡手術などの最先端医療、小児泌尿器科、女性泌尿器科、透析医療、生殖医療、地域医療などの幅広い領域の研修が可能で、サブスペシャリティ領域の研修も十分に経験できます。さらに、基幹施設である慶應義塾大学病院では、臨床研究や基礎研究を行うことができます。また専門研修後には、大学院への進学や専門分野の研修も可能です。

#### 4. 募集専攻医数

相乗りプログラムがある施設の医師数を按分して計算した場合、慶應義塾大学泌尿器科専門研修施設群全体の指導医数は40.5名です。指導医1名につき2名の専攻医が研修可能とする基準によると、毎年20名の受け入れが可能です。研修施設群全体での手術件数を同様に計算した場合、一般的な年間手術件数は約5312件、専門的な手術件数は約1935件です。専攻医1名が4年間で経験すべき手術件数が一般的な手術は50件、専門的手術は30件とする基準によると、毎年約70名の受け入れが可能です。過去の専攻医受け入れ実績は年間平均4.2名程度ですが、年度によって2～8名とばらつきがあります。したがって過去の最大受け入れ数である8名を毎年の募集数とします。専攻医1名あたりの指導医数、手術症例数が極めて豊富であることも本プログラムの特色です。

#### 5. 専門知識・専門技能の習得計画

##### (1) 研修段階の定義

泌尿器科専門医は2年間の初期臨床研修が終了し、後期研修が開始した段階から開始され4年間の研修で育成されます。基本的には4年間のうち1年次の研修を基幹施設（慶應義塾大学病院泌尿器科）で行い、その後2年次、3年次の研修は連携施設の中でも特に症例の多い拠点病院で行います。4年次の研修は基幹施設で行い、希望があれば研修4年目から大学院に進学することができます。

##### (2) 研修期間中に習得すべき専門知識と専門技能

専門研修では、それぞれ医師に求められる基本的診療能力・態度（コアコンピテンシー）と日本泌尿器科学会が定める「泌尿器科専門研修プログラム基準 専攻医研修マニュアル」にもとづいて泌尿器科専門医に求められる知識・技術の修得目標を設定し、その年度の終わりに達成度を評価して、基本から応用へ、さらに専門医として独立して実践できるまで着実に実力をつけていくように配慮します。具体的な評価方法は後の項目で示します。

##### ① 専門知識

泌尿器科領域では発生学・局所解剖・生殖生理・感染症・腎生理学・内分泌学の6領域での包括的な知識を獲得する。詳細は専攻医研修マニュアルの「個別目標 1. 泌尿器科専門知識」（15～16頁）を参照して下さい。

##### ② 専門技能

泌尿器科領域では、鑑別診断のための各種症状・徴候の判断、診察法・検査の習熟と臨床応用、手術適応の決定や手技の習得と周術期の管理、を実践するための技能を獲得します。詳細は専攻医研修マニュアルの「個別目標 2. 泌尿器科専門技能：診察・検査・診断・処置・手術」（16～18頁）を参照して下さい。

### ③ 経験すべき疾患・病態の目標

泌尿器科領域では、腎・尿路・男性生殖器ならびに関連臓器に関する、先天異常、外傷・損傷、良性・悪性腫瘍、尿路結石症、内分泌疾患、男性不妊症、性機能障害、感染症、下部尿路機能障害、女性泌尿器疾患、神経性疾患、慢性・急性腎不全、小児泌尿器疾患などの疾患について経験します。詳細は専攻医研修マニュアルの「(1) 経験すべき疾患・病態」（20～22頁）を参照して下さい。

### ④ 経験すべき診察・検査

泌尿器科領域では、内視鏡検査、超音波検査、ウロダイナミックス、前立腺生検、各種画像検査などについて、実施あるいは指示し、結果を評価・判定することを経験します。詳細は専攻医研修マニュアルの「(2) 経験すべき診察・検査等」（23頁）を参照して下さい。

### ⑤ 経験すべき手術・処置

泌尿器科領域では、経験すべき手術件数は以下のとおりとします。

#### A. 一般的な手術に関する項目

下記の4領域において、術者として経験すべき症例数が各領域5例以上かつ合計50例以上であること。

- ・副腎、腎、後腹膜の手術
- ・尿管、膀胱の手術
- ・前立腺、尿道の手術
- ・陰嚢内容臓器、陰茎の手術

#### B. 専門的な手術に関する項目

下記の7領域において、術者あるいは助手として経験すべき症例数が1領域10例以上を最低2領域かつ合計30例以上であること。

- ・腎移植・透析関連の手術
- ・小児泌尿器関連の手術
- ・女性泌尿器関連の手術
- ・ED、不妊関連の手術
- ・結石関連の手術
- ・神経泌尿器・臓器再建関連の手術
- ・腹腔鏡・腹腔鏡下小切開・ロボット支援関連の手術

詳細は専攻医研修マニュアルの「③ 研修修了に必要な手術要件」（24～26頁）を参照して下さい。

#### C. 全身管理

入院患者に関して術前術中術後の全身管理（麻酔含む）と対応を行います。詳細については研修医マニュアルの「B. 全身管理」（17～18頁を参照して下さい）。

#### D. 処置

泌尿器科に特有な処置として以下のものを経験します。

- 1) 膀胱タンポナーデ
  - ・ 凝血塊除去術
  - ・ 経尿道的膀胱凝固術
- 2) 急性尿閉
  - ・ 経皮的膀胱瘻造設術
- 3) 急性腎不全
  - ・ 急性血液浄化法
  - ・ double-Jカテーテル留置
  - ・ 経皮的腎瘻造設術

#### (3) 年次毎の専門研修計画

専攻医の研修は毎年の達成目標と達成度を評価しながら進められます。以下に年次毎の研修内容・習得目標の目安を示します。詳細は専攻医研修マニュアルの「個別目標」（15～19頁）を参照してください。

以下に4年間の研修の概略を示します。

##### ① 専門研修1年目

- 原則として研修基幹施設である慶應義塾大学病院での研修になります。
- 専門研修 1 年目では基本的診療能力、泌尿器科に特有の検査・治療の基本的知識および技能の習得を目標とします。
- 病棟における入院患者の診療を通じて、泌尿器科専門知識、技能、態度について研修します。
- 特に医療チームの構成員としてチーム医療へ貢献する態度、また患者を全人的に理解し良好な患者-医師関係の確立を目指す態度、さらには安全な医療を遂行するための安全管理の習得を重要視します。
- 大学病院特有の重篤な症例、複雑な病態の症例、希少な症例の診断・治療にかかわることで、治療方針の根拠を常に文献的裏付けに求める態度を身につけます。
- 経験豊かな上級医による症例報告発表の指導を受けることで、質の高い学会発表を行うためのポイントが習得できます。なおプレゼンテーションの仕方、国際学会への演題投稿や英語での発表のコツ、統計処理や引用文献管理など含めた論文作成の基礎などを詳細に解説した当教室オリジナルの冊子、「慶應マル泌道場」を専攻医に配布し、これに基づいた指導を行っています。
- 週1回開催されるネイティブ講師による院内英語会話教室に参加します。

1 年次研修病院	専攻医の研修内容	執刀手術
慶應義塾大学 病院	<ul style="list-style-type: none"> <li>・泌尿器科専門知識として発生学、局所解剖、生殖生理、感染症、腎生理学、内分泌学を学ぶ。</li> <li>・泌尿器科専門技能として症状・徴候からの鑑別診断、泌尿器科診察に必要な診察法・検査法を学ぶ（研修すべき診察・検査については専攻医研修マニュアルの23頁参照）。</li> <li>・患者を全人的に理解し良好な人間関係を確立するための患者—医師関係、他のメンバーと強調し医療チームの構成員としてチーム医療への貢献、安全な医療を遂行するための安全管理（リスクマネジメント）を習得する。</li> <li>・日本泌尿器科学会関連の学術集会に参加し、日本泌尿器科学会東京地方会において1回以上の学会発表を行う。</li> <li>・臨床研究に必要な統計学的手法等に関して学習する。</li> </ul>	<p>A 一般的な手術</p> <ul style="list-style-type: none"> <li>・経皮的腎瘻造設術</li> <li>・経尿道的膀胱腫瘍切除術</li> <li>・経尿道的膀胱異物除去術</li> <li>・膀胱瘻造設術</li> <li>・膀胱水圧拡張術</li> <li>・経尿道的前立腺切除術</li> <li>・経尿道的内尿道切開術</li> <li>・精巣捻転手術</li> <li>・精巣摘除術</li> <li>・精巣水腫根治術</li> <li>・包皮環状（背面）切開術</li> </ul> <p>B 専門的な手術</p> <ul style="list-style-type: none"> <li>・ブラッドアクセス造設術</li> <li>・経尿道的膀胱碎石術</li> <li>・体外衝撃波碎石術</li> <li>・膀胱切石術</li> </ul>

## ② 専門研修2-3年目

- 必ず連携施設での研修となります。症例の多い拠点病院で研修を行います。
- 大学病院では経験しづらい一般的な泌尿器科疾患に対する診断、処置・手術について重点的に学ぶことが可能です。
- 既に修得した知識・技能・態度の水準をさらに高められるように指導します。
- 一般的手術の執刀を行うとともに、指導医のもとで専門的手術の執刀、助手を行います。ほとんどの専攻医はこの2年間で目標とする手術件数に到達することが可能と考えられます。

2、3 年次 研修病院	専攻医の研修内容	執刀手術
連携施設	<ul style="list-style-type: none"> <li>・泌尿器科専門知識として発生学、局所解剖、生殖生理、感染症、腎生理学、内分泌学を熟知し、実臨床に応用することができる。</li> <li>・泌尿器科専門技能として症状・徴候からの鑑別診断、泌尿器科診察に必要な診察法・検査法を熟知し、臨床応用がで</li> </ul>	<p>A 一般的な手術</p> <ul style="list-style-type: none"> <li>・副腎摘除術</li> <li>・単純腎摘除術</li> <li>・根治的腎摘除術</li> <li>・腎部分切除術</li> <li>・腎尿管全摘術</li> <li>・後腹膜腫瘍摘除術</li> </ul>

	<p>きる（泌尿器科専門技能）（研修すべき診察・検査については専攻医研修マニュアルの23頁参照）。</p> <ul style="list-style-type: none"> <li>・入院患者に対し術前後の基本的な全身管理が行える。</li> <li>・膀胱タンポナーデ、急性尿閉、急性腎不全に対する対応が可能となる。</li> <li>・患者の問題を把握し、問題対応型の思考を行い、生涯にわたる自己学習の習慣を身につける。</li> <li>・臨床研究を行い学会発表、論文発表を行う。</li> </ul>	<ul style="list-style-type: none"> <li>・膀胱全摘（部分切除）術</li> <li>・尿膜管摘除術</li> <li>・前立腺被膜下摘除術</li> <li>・前立腺全摘除術</li> <li>・尿道全摘術</li> <li>・尿道カルンクル切除術</li> <li>・精巣固定術</li> <li>・陰茎部分切除術</li> <li>・陰茎全摘術</li> </ul> <p>B 専門的な手術</p> <ul style="list-style-type: none"> <li>・VUR 防止術</li> <li>・腎盂形成術</li> <li>・尿管膀胱新吻合術</li> <li>・経尿道的尿管碎石術</li> <li>・経皮的腎碎石術</li> <li>・尿管皮膚瘻造設術</li> <li>・回腸導管造設術</li> <li>・腸管利用代用膀胱造設術</li> </ul>
--	--	---

### ③ 専門研修4年目

- 原則として研修基幹施設である慶應義塾大学病院に戻っての研修となります。
- 病棟における入院患者の診療あるいは外来診療に従事することで、3年次までに習得した泌尿器科専門知識および泌尿器科専門技能のさらなる発展を目指します。
- 専門知識、技能、態度について、全ての項目が達成できていることを確認し、様々な泌尿器科疾患へ対応する力量を高められるように指導します。
- 1年次の専攻医を指導する機会を積極的に持ってもらいます。指導を通じて自身の知識・技能・態度の向上を目指します。
- 腎移植や透析、不妊、小児泌尿器科疾患などサブスペシャリティー領域の専門医を取得する希望があれば、その領域に関連する疾患や技能をより多く経験できるように調整します。
- 自分の興味のある分野に関して臨床・基礎研究に従事します。

4年次 研修病院	専攻医の研修内容	執刀手術
慶應義塾大学病院	・3年次までに修得した泌尿器科専門的知識・技能を臨床研修に活用し、さらに確固なものに洗練する。	A 一般的な手術 原則すべての手術でチーフレジデント（専門医取得後1年目）が術者を務めるが、3年次



	<p>・2-3年目での連携病院における一般的泌尿器疾患に対する経験をもとにさらに専門性の高いあるいは複雑な症例に対するマネージメントを習得する。最先端医療である尿路生殖器悪性腫瘍に対する腹腔鏡下手術、ロボット支援手術を多数行っているためこれらの手術に対する経験を深める。</p> <p>・臨床研究を行い学会発表、論文発表を行う。</p> <p>・1年次、2年次の専攻医の指導を行う。</p> <p>・サブスペシャリティ領域の専門医を取得する希望があれば、その領域に関連する疾患や技能をより多く経験できるように調整する。</p>	<p>までに経験した症例数が不十分な専攻医がいた場合は術者を優先する。</p> <p>B 専門的な手術</p> <p>腹腔鏡手術における内視鏡保持者、ロボット支援手術第2助手として、手術に積極的に参加する。</p>
--	---	---

#### ④ (参考) 専門医取得後1年目

- 原則として慶應義塾大学病院でのチーフレジデント業務に従事し、病棟管理の中心的存在を担います。
- 全病棟患者の把握と回診の指揮、手術の術者、専修医ならびに研修医やポリクリ学生の教育と指導を行い、医療チームのリーダーとして自立した責任のある専門医の自覚を促します。
- 臨床研究・基礎研究を遂行してゆき、その成果を各専門学会、国際学会で発表する準備を行ってゆきます。

#### (4) 臨床現場での学習

慶應義塾大学泌尿器科専門研修プログラムでは、bed-side や実際の手術での実地修練 (on-the-job training) に加えて、広く臨床現場での学習を重視します。基幹施設である慶應義塾大学病院における1週間の具体的なスケジュールを次頁に示します。

	午前	午後
月曜日	8:00～ 病棟回診 9:00～ 造影等X線検査 外来・病棟処置	13:00～ 専門外来研修 (腎移植) 外来専門検査 (経直腸前立腺エコー) 17:00～ 泌尿器科・放射線科合同 カンファレンス
火曜日	7:45～ 教授回診 9:00～ 外来・病棟処置 手術	13:00～ 専門外来研修 (膀胱腫瘍) 外来専門検査 (膀胱鏡) 手術 16:00～ 病棟回診 18:00～ 英語会話
水曜日	8:00～ 病棟回診 9:00～ 外来・病棟処置 手術	13:00～ 専門外来研修 (排尿障害・女性泌尿器) 手術 16:00～ 病棟回診
木曜日	8:00～ 病棟回診 9:00～ 外来・病棟処置 手術	13:00～ 専門外来研修 (不妊治療) 外来専門検査 (ウロダイナミクス) 手術 16:00～ 病棟回診
金曜日	8:00～ 病棟回診 9:00～ 外来・病棟処置 手術	13:00～ 専門外来研修 (小児泌尿器) 手術 16:00～ 病棟回診
土曜日	8:00～ 病棟回診 9:00～ 造影等X線検査 外来・病棟処置	13:00～ 病棟回診 専門外来研修 (性功能)

- チーフレジデント（専門医取得後 1 年目）を中心とした 3-5 名程度の専攻医からなるレジデントチーム（原則 2 チーム）に所属し、その構成員として専門知識・技能の習得を行います。

- すべての入院症例は外来主治医である大学病院スタッフ（泌尿器科指導医）とレジデントチームが協同して診療を行います。豊富な経験と専門的知識を有するスタッフとの議論を通じて、各症例の病態と診断過程を深く理解し、治療計画作成の理論を学びます。
- 火曜日 8 時からの教授およびスタッフによる教育回診に参加し、各症例のプレゼンテーションを行うことでプログラム統括責任者から直接の指導を受けます。
- 月曜 17 時からの泌尿器科・放射線科合同症例カンファレンス（診療科全員参加）にて、複雑な症例や見解の分かれる症例の治療方針、そしてすべての術前症例に関する診断・術式の検討を行います。これらを通じて CT、MRI 等による泌尿器画像検査の読影技術の習得、また担当患者以外の手術症例に関しても、病態と診断過程や術式に関する理解を得ることができます。
- すべての手術には指導医である大学病院スタッフが術者あるいは指導的助手として関与し、専攻医の技量に応じた指導を行いながら安全に手術を遂行してゆきます。
- 腹腔鏡手術に関しては科内にドライボックスを設置し、手術手技のトレーニングをいつでも可能とします。また過去に当科で行われた腹腔鏡手術の画像記録はすべて整理保存されているため、術前のイメージトレーニングが容易です。

#### (5) 臨床現場を離れた学習

優れた泌尿器科専門医育成のためには、幅広い知識や情報の収集が必要です。このために、日本泌尿器科学会の学術集会や関連学会・各種研修セミナーなどに参加して、臨床現場を離れた学習を行ってまいります。

- ・ 国内外の標準的治療および先進的・研究的治療を学習する機会
- ・ 医療安全等を学ぶ機会
- ・ 指導・教育法、評価法などを学ぶ機会（e ラーニングも含む）
- ・ 基幹施設・連携施設における各種研修セミナー：医療安全等を学ぶ機会、医療倫理を学ぶ機会、感染管理を学ぶ機会

さらに泌尿器科学会総会、地区総会へ毎年参加し、学術発表を行います。国際学会での発表も行えます。東京地方会での症例報告を行います。また各学会では卒後教育プログラムが開催されているのでこれらを積極的に受講してまいります。さらにサブスペシャリティ領域の学会（泌尿器内視鏡学会、排尿機能学会、がん治療学会など）への参加も奨励されます。

#### (6) 自己学習

研修する施設の規模や疾患の希少性により専門研修期間内に研修カリキュラムに記載されている疾患、病態を全て経験することは出来ない可能性があります。このような場合は以下のような機会を利用して理解を深め該当疾患に関するレポートを作成し指導医の検閲を受けるようにして下さい。

- ・ 日本泌尿器科学会および支部総会での卒後教育プログラムへの参加
- ・ 日本泌尿器科学会で作成されている Audio Visual Journal of JUA の閲覧
- ・ 日本泌尿器科学会ならびに関連学会で作成している各種診療ガイドライン

- ・ インターネットを通じての文献検索（医学中央雑誌やPub MedあるいはUp To Dateのような電子媒体）
- ・ 専門医試験を視野に入れた自己学習（日本泌尿器科学会からは専門医試験に向けたセルフアセスメント用の問題集が発売されています）

## 6. プログラム全体と各施設によるカンファレンス

### (1) 基幹施設でのカンファレンス

基幹施設では以下のカンファレンスを行っています。

#### 週間カンファレンス

##### ①月曜日 17時～19時 放射線診断科と合同の症例カンファレンス（全員出席）

対象はその週に手術が予定されている症例すべてであり、術前診断や予定されている手術内容の妥当性の確認をいいます。その他、各スタッフが受け持っている稀少疾患や非典型的な病態の症例で、今後の治療方針に関して科としての意見統一が必要と考えられる症例についても適宜討議を行います。

##### ②火曜日 7時45分～8時45分 教授回診（全員出席）

入院患者全員を対象としています。入院中の経過、また手術症例に関しては術中所見や術後経過に関するプレゼンテーションが病棟担当医からなされ、問題点の討議を行います。

##### ③火曜日 14時30分～16時 透析カンファレンス（透析室担当医出席）

血液浄化・透析センターで透析がわれている患者全員を対象としています。臨床経過や問題点に関するカンファレンスを腎臓内科と合同で行います。

#### 月間カンファレンス

##### ①不定期（年2～3回）リサーチカンファレンス

教室員が行っている個々の臨床研究や基礎研究に関して、進捗状況のプレゼンテーションをもとに討議を行います。

##### ②月曜日（2ヶ月に1回）18時～20時30分 小児がんクラスターカンファレンス

小児のがん患者を対象とし、小児科、小児外科、整形外科と合同で症例カンファレンスを行います。

##### ③不定期 移植前カンファレンス

腎移植の術前に、透析室担当医師や病棟看護師等を交えて周術期の予想される問題点等に関して症例カンファレンスを行います。

##### ④不定期 病理診断部によるCPC

泌尿器科関連病理解剖実施症例に関する GPC については、専攻医は必ず参加します。

## (2) プログラム全体でのカンファレンス

専門研修プログラム管理委員会が年 2 回開催され、それに引き続き全体でのカンファレンスを開催します。症例検討会ではなく全連携施設における現状報告（外来患者数、手術件数、学会発表や臨床研究の紹介）を行い、専攻医に連携施設の情報提供を行います。

## 7. 学問的姿勢について

優れた泌尿器科専門医となるためには、日常の診療経験を通して、題解決型の思考を涵養し学術集会への参加を通じて学問的姿勢の基本を修得することが必要です。詳細は専攻医研修マニュアルの「個別目標 3. 科学的探求と生涯教育」（18 頁）を参照してください。

具体的には、日常診療における問題点について、診療ガイドライン、文献検索を通して、EBM に基づいた適切な診断治療を行うことを習得してください。また、基幹施設、連携施設でのカンファレンスでの症例提示などを通じ、第三者による評価を受け、臨床判断の妥当性を検証する習慣を習得してください。さらに、関連学会に積極的に参加して最先端の情報を学びます。

慶應義塾大学泌尿器科研修プログラムでは、医学や医療の進歩のために臨床研究、基礎研究が重要であると考えています。基幹施設である慶應義塾大学病院で指導医の指導の下で臨床研究に参加しその研究成果を学会等で発表することを必須とします。さらに、希望があれば泌尿器がんにおける分子・細胞生物学的解析などの基礎医学研究も行えます。

本プログラムにおいては以下の要件を満たすことを目標といたします。

- ・ 学会での発表：日本泌尿器科学会が示す学会において筆頭演者として 2 回以上の発表を行うこと。
- ・ 論文発表：査読制を敷いている医学雑誌へ筆頭著者の場合は 1 編以上、共著者の場合は 2 編以上の論文を掲載すること。

## 8. コアコンピテンシーの研修計画

泌尿器科領域では、患者・家族との良好な人間関係の確立、チーム医療の実践、安全管理や危機管理への参画、を通じて医師としての倫理性、社会性などを修得する。

詳細は専攻医研修マニュアルの「個別目標 4. 倫理観と医療のプロフェッショナリズム」（18～19 頁）を参照のこと。

内容を具体的に示します。

### ① 患者-医師関係

医療専門家である医師と患者を含む社会との契約を十分に理解し、患者、家族から信頼される知識・技能および態度を身につけます。医師、患者、家族がともに納得できる医

療を行うためのインフォームドコンセントを実施します。守秘義務を果たしプライバシーへの配慮をします。

#### ② 安全管理（リスクマネジメント）

医療安全の重要性を理解し、事故防止あるいは事故後の対応をマニュアルに沿って実践します。院内感染対策を理解するとともに実践します。また個人情報保護についての考え方を理解し遵守します。

#### ③ チーム医療

チーム医療の必要性を理解し、チームのリーダーとして活動します。指導医や専門医に適切なタイミングでコンサルテーションをします。他のメディカルスタッフと協調して診療にあたります。後輩医師に教育的配慮をします。

#### ④ 社会性

保健医療や主たる医療法規を理解し、遵守します。健康保険制度を理解し保健医療をメディカルスタッフと協調し実践します。医師法・医療法、健康保険法、国民健康保険法、老人保健法を理解します。診断書、証明書を記載します。

コアコンピテンシー（医療安全、医療倫理、感染対策）に関しては日本泌尿器科学会総会、各地区総会で卒後教育プログラムとして開催されていますので積極的にこれらのプログラムを受講するようにして下さい。また基幹施設である慶應義塾大学病院では医療安全対策室・感染制御センター・医学部倫理委員会が主催する講習会が定期的に行われていますのでこれらの講習会に関しても積極的に参加するよう心がけて下さい。

## 9. 地域医療における施設群の役割・地域医療に関する研修計画

### (1) 地域医療と地域連携の重要性

慶應義塾大学泌尿器科専門研修プログラムは、慶應義塾大学病院を基幹施設とし、22の連携施設から構成されています。これらの連携施設は都会拠点病院、地方拠点病院、大学病院を含み、東京都内のみならず神奈川県、埼玉県、千葉県、栃木県と広範囲に存在します。その多くは拠点病院として先進医療を含む診療を行い、地域の泌尿器科医療を支えています。

一方で、これらの地域においては東京都内であっても泌尿器科医が常勤していない拠点病院が多く存在するため、多くの連携施設では常勤医を非常勤医師として派遣し、地域の泌尿器科診療を守り、維持することに努めています。

われわれは地域の泌尿器科医療を守り、地域医療に貢献し、ひいては国民の健康・福祉の増進に貢献すること、また泌尿器科医が不在の施設または不足している施設へ定期的に出向し地域医療の現状についても理解を深めることを目的として、以下の研修を推奨します。

- ・ 2年目以降は連携施設から泌尿器科専門医が常勤または開設している病院、診療所に非常勤医として出向き、初期対応としての疾病の診断を行い、自立して責任をもって医師として行動することを学ぶ。
- ・ 研修施設群の中の地域中核病院における外来診療、夜間当直、救急疾患への対応などを通して地域医療の実状と求められている医療について学ぶ。

- ・ 3年目以降では泌尿器科専門医が不在の病院・診療所等での外来泌尿器科診療を経験する。

## (2) 地域医療における指導の質保証

研修基幹施設と連携施設における指導の共有化をめざすために以下のような企画を実施します。

- ・ 研修プログラムで研修する専攻医を集めての講演会などを行い、教育内容の共通化を図ります。
- ・ 専門研修指導医の訪問による専攻医指導の機会を設けます。

## 10. 専攻医研修ローテーション

### (1) 基本的なローテーション



慶應義塾大学泌尿器科専門研修プログラムでは、基本的には4年間のうち1年次の研修を基幹施設（慶應義塾大学病院）で行います。その後2年次、3年次の研修は連携施設の中でも特に症例の多い拠点病院で研修を継続し、4年次の研修は基幹施設で行います。希望があれば研修4年目から大学院に進学することができます。22の連携施設は都会拠点病院、地方拠点病院、大学病院を含み、そのほとんどは症例の多い拠点病院であり効率的な研修が可能です。専攻医はロボット支援手術や腹腔鏡手術などの最先端医療、小児泌尿器科、女性泌尿器科、透析医療、生殖医療、地域医療などの幅広い領域の研修が可能です。サブスペシャリティー領域の研修も十分に経験できます。施設全体での一般的・専門的泌尿器科手術件数は年間約8300

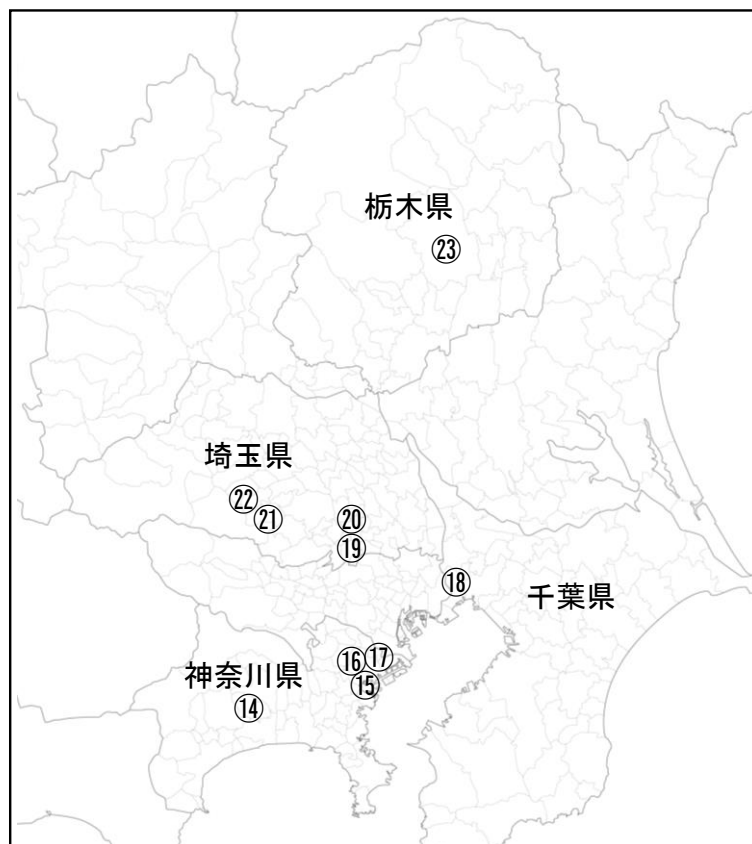
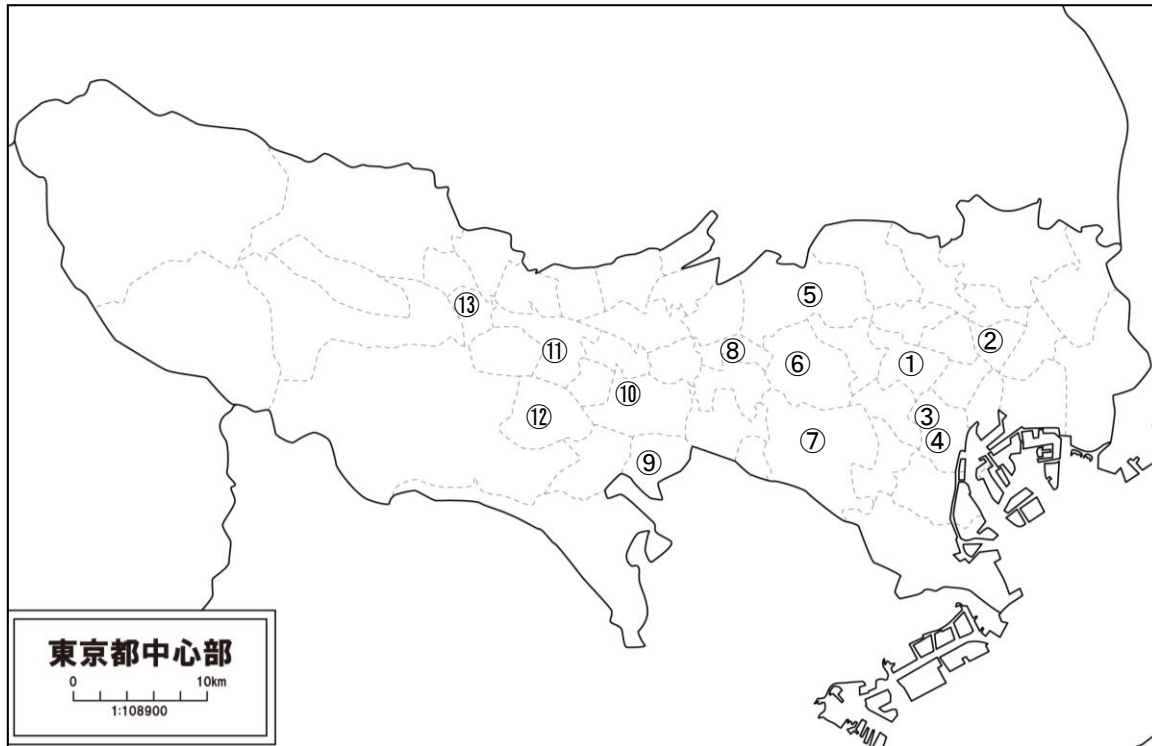
件へのほり、量的にも十分な研修が可能です。年次毎の研修計画については、「5. 専門知識・専門技能の習得計画（3）年次毎の専門医研修計画」を参照してください。

## (2) 連携施設について

慶應義塾大学泌尿器科専門研修プログラムは基幹施設である慶應義塾大学病院と22の連携施設から構成されています。すべての施設において専門研修指導医が常勤しています。以下の表に示すように、施設毎に様々な病院機能を有し、一般泌尿器科以外に、泌尿器科特殊専門領域についても診療を行う施設があります。症例の多い拠点病院での効率的な研修を基本としますが、連携施設から近隣の病院・診療所等に非常勤医として出向き、地域医療の現状についても理解を深めてもらいます。また、次頁の地図に各連携施設の所在を示します。

	日本泌尿器科学会教育施設	一般的な手術数	専門的な手術数	腹腔鏡手術	ロボット手術	腎移植	透析専門施設	リプロダクションセンター
慶應義塾大学病院	基幹	513	238	○	○	○	○	
伊勢原協同病院	基幹	130	82	○			○	
稲城市立病院	基幹	137	149	○			○	
永寿総合病院	関連	78	21	○				
荻窪病院	基幹	100	51	○				○
川崎市立川崎病院	基幹	269	130	○			○	
けいゆう病院	基幹	192	55	○			○	
公立福生病院	基幹	126	34	○			○	
国際医療福祉大学三田病院	基幹	126	212	○		○	○	
国立病院機構埼玉病院	基幹	273	91	○				
国立病院機構東京医療センター	基幹	263	142	○	○		○	
国立病院機構栃木医療センター	基幹	202	82					
済生会中央病院	基幹	238	135	○			○	
済生会横浜市東部病院	基幹	359	294	○	○		○	○
さいたま市立病院	基幹	271	151	○			○	
共済組合連合会立川病院	基幹	151	117	○			○	
東京歯科大学市川総合病院	基幹	264	170	○		○	○	○
都立小児総合医療センター	基幹	216	424	○		○	○	
練馬総合病院	基幹	237	186	○				
日野市立病院	関連	89	63	○			○	
武蔵野陽和会病院	基幹	195	90	○			○	
埼玉医科大学国際医療センター	基幹	343	30	○			○	
埼玉医科大学病院	基幹	247	280	○			○	





- ①慶應義塾大学病院
- ②永寿総合病院
- ③国際医療福祉大学三田病院
- ④済生会中央病院
- ⑤練馬総合病院
- ⑥荻窪病院
- ⑦国立病院機構東京医療センター
- ⑧武蔵野陽和会病院
- ⑨稲城市立病院
- ⑩都立小児総合医療センター
- ⑪共済組合連合会立川病院
- ⑫日野市立病院
- ⑬公立福生病院
- ⑭伊勢原協同病院
- ⑮けいゆう病院
- ⑯済生会横浜市東部病院
- ⑰川崎市立川崎病院
- ⑱東京歯科大学市川総合病院
- ⑲国立病院機構埼玉病院
- ⑳さいたま市立病院
- ㉑埼玉医科大学国際医療センター
- ㉒埼玉医科大学病院
- ㉓国立病院機構栃木医療センター

## 11. 専攻医の評価時期と方法

専門研修中の専攻医と指導医の相互評価は施設群による研修とともに専門研修プログラムの根幹となるものです。評価は形成的評価（専攻医に対してフィードバックを行い、自己の成長や達成度を把握できるように指導を行う）と総括的評価（専門研修期間全体を総括しての評価）からなります。

### (1) 形成的評価

年2回、9月と3月に、指導医による形成的評価を行い、それに基づく各地域プログラム管理委員会による評価を11月と4月に実施します。以下に具体的方法を示します。

- ・ 評価項目は、コアコンピテンシー項目と泌尿器科専門知識および技能。
- ・ 指導医による形成的評価は、項目毎に専攻医に対してフィードバックし、自己の成長や達成度を把握できるようにする。
- ・ 専攻医は指導医・指導責任者のチェックを受けた研修目標達成度評価報告用紙と経験症例数報告用紙を研修プログラム管理委員会に提出する。
- ・ 書類提出時期は形成的評価を受けた翌月とする。
- ・ 専攻医の研修実績および評価の記録は専門研修プログラム管理委員会で保存する。
- ・ 研修プログラム管理委員会は中間報告と年次報告の内容を精査し、次年度の研修指導に反映させる。
- ・ 具体的な評価項目は専門医研修記録簿のシート1-1～1-4を、経験すべき症例数については専門医研修記録簿のシート2-1、2-2、2-3-1～2-3-3を参照してください。

### (2) 総括的評価

#### 1) 評価項目・基準と時期

最終研修年度（専門研修4年目）の研修を終えた4月に研修期間中の研修目標達成度評価報告用紙と経験症例数報告用紙を総合的に評価し、専門的知識、専門的技能、医師として備えるべき態度を習得したかどうかを判定します。また、ローテーション終了時や年次終了時等の区切りで行う形成的評価も参考にして総括的評価のための測定を行います。

#### 2) 評価の責任者

専門研修期間全体を総括しての評価はプログラム統括責任者が行います。また、年次毎の評価も当該研修施設の指導責任者による評価を参考にプログラム統括責任者が行います。

#### 3) 終了判定のプロセス

研修基幹施設の研修プログラム管理委員会において、知識、技能、態度それぞれについて評価を行い、総合的に修了判定を可とすべきか否かを判定します。知識、技能、態度の中に不可の項目がある場合には修了とみなされません。

総括的評価のプロセスは、自己申告ならびに上級医・専門医・指導医・多職種の評価を参考にして作成された、研修目標達成度評価報告用紙、経験症例数報告用紙について、連携施設指導者の評価を参考にプログラム管理委員会で評価し、プログラム統括責任者が決定します。

#### 4) 他職種評価

看護師、薬剤師、MS などからも評価を受けるようにし、360度評価を行います。特に、「コアコンピテンシー 4. 倫理観と医療のプロフェッショナリズム」における、それぞれのコンピテンシーは看護師、薬剤師、クラーク等の医療スタッフによる評価を参考にしてプログラム統括責任者が年2回、9月と3月に評価を行う。

## 12. 専門研修施設群の概要

### (1) 専門研修基幹施設の認定基準

泌尿器科専門研修プログラム整備基準では専門研修基幹施設の認定基準を以下のように定めています。

- 1) 専門研修プログラムを管理し、当該プログラムに参加する専攻医および専門研修連携施設を統括する。
- 2) 初期臨床研修の基幹型臨床研修病院の指定基準（十分な指導医数、図書館設置、GPCなどの定期開催など）を満たす教育病院としての水準が保証されている。
- 3) 日本泌尿器科学会拠点教育施設である。
- 4) 全身麻酔・硬膜外麻酔・腰椎麻酔で行う泌尿器科手術が年間80件以上である。
- 5) 泌尿器科指導医が1名以上常勤医師として在籍している。
- 6) 認定は日本専門医機構の泌尿器科領域研修委員会が定める専門研修基幹施設の認定基準に従い、泌尿器科領域研修委員会が行う。
- 7) 研修内容に関する監査・調査に対応出来る体制を備えていること。
- 8) 施設実地調査(サイトビジット)による評価に対応できる。

本プログラムの研修基幹施設である慶應義塾大学病院は以上の要件を全て満たしています。実際の診療実績に関しては別添資料5を参照して下さい。

### (2) 専門研修連携施設の認定基準

泌尿器科専門研修プログラム整備基準では専門研修連携施設の認定基準を以下のように定めています。

- 1) 専門性および地域性から当該専門研修プログラムで必要とされる施設であること。
- 2) 研修連携施設は専門研修基幹施設が定めた専門研修プログラムに協力して専攻医に専門研修を提供する。
- 3) 日本泌尿器科学会拠点教育施設あるいは関連教育施設である。
- 4) 認定は日本専門医機構の泌尿器科領域研修委員会が定める専門研修連携施設の認定基準に従い、泌尿器科領域研修委員会が行う。

慶應義塾大学泌尿器科研修プログラムに属する連携施設は22ありますが、すべての施設において専門研修指導医が常勤しています。これらの病院群は上記の認定基準をみたしています。

### (3) 専門研修指導医の基準

泌尿器科専門研修プログラム整備基準では専門研修指導医の基準を以下のように定めています。

- 1) 専門研修指導医とは、専門医の資格を持ち、十分な診療経験を有しかつ教育指導能力を有する医師である。
- 2) 専攻医研修施設において常勤泌尿器科医師として5年以上泌尿器科の診療に従事していること(合計5年以上であれば転勤による施設移動があっても基準を満たすこととする)。
- 3) 泌尿器科に関する論文業績等が基準を満たしていること。基準とは、泌尿器科に関する学術論文、学術著書等または泌尿器科学会を含む関連学会での発表が5件以上あり、そのうち1件は筆頭著書あるいは筆頭演者としての発表であること。
- 4) 泌尿器科学会あるいは日本専門医機構の泌尿器科領域研修委員会が認める指導医講習会を5年間に1回以上受講していること。
- 5) 日本泌尿器科学会が認定する指導医はこれらの基準を満たしているため、本研修プログラムの指導医の基準も満たすものとします。

慶應義塾大学泌尿器科専門研修プログラムに属する研修連携施設は22ありますが、すべての施設において以上の基準を満たす専門研修指導医が勤務しています。

#### (4) 専門研修施設群の構成要件

慶應義塾大学泌尿器科専門研修プログラムは、専攻医と各施設の情報を定期的に共有するために本プログラム管理委員会を毎年2回開催します。基幹施設、連携施設ともに、毎年3月30日までに前年度の診療実績および病院の状況に関し添付資料5に示すような様式で本プログラム管理委員会に以下の報告を行います。

- 1) 病院の概況：病院全体での病床数、特色、施設状況（日本泌尿器科学会での施設区分、症例検討会や合同カンファレンスの有無、図書館や文献検索システムの有無、医療安全・感染対策・医療倫理に関する研修会の有無）
- 2) 診療実績：泌尿器科指導医数、専攻医の指導実績、次年度の専攻医受け入れ可能人数）、代表的な泌尿器科疾患数、泌尿器科検査・手技の数、泌尿器科手術数（一般的な手術と専門的な手術）
- 3) 学術活動：今年度の学会発表と論文発表
- 4) Subspecialty 領域の専門医数

#### (5) 専門研修施設群の地理的範囲

慶應義塾大学泌尿器科専門研修プログラムは、慶應義塾大学病院を基幹施設とし、22の連携施設から構成されています。これらの連携施設は都会拠点病院、地方拠点病院を含み、東京都内のみならず神奈川県、埼玉県、千葉県、栃木県と広範囲に存在します。「10. 専門医研修ローテーション (2) 研修連携施設について」に地図が掲載されていますので参照して下さい。

#### (6) 専攻医受け入れ数についての基準

泌尿器科専門研修プログラム整備基準では研修指導医 1 名につき最大 2 名までの専攻医の研修を認めています。本施設群での研修指導医は 40.5 名のため毎年 20 名までの受け入れが可能です。さらに手術数や経験可能な疾患数からは毎年約 70 名の受け入れが可能です。しかしながら、これまでの実績を考慮した結果、毎年 8 名（全体で 32 名）を本研修プログラムの上限に設定します。

#### (7) 地域医療・地域連携への対応

慶應義塾大学泌尿器科専門研修プログラムは、慶應義塾大学病院を基幹施設とし、22 の連携施設から構成されています。これらの連携施設は都会拠点病院、地方拠点病院、大学病院を含み、東京都内のみならず神奈川県、埼玉県、千葉県、栃木県と広範囲に存在します。その多くは拠点病院として先進医療を含む診療を行い、地域の泌尿器科医療を支えています。

一方で、これらの地域においては東京都内であっても泌尿器科医が常勤していない拠点病院が多く存在するため、多くの連携施設では常勤医を非常勤医師として派遣し、地域の泌尿器科診療を守り、維持することに努めています。

また、拠点病院以外の医療圏にある研修連携施設において研修し、周辺の医療施設との病診・病病連携の実験を経験することは大変重要なことです。特に泌尿器科には高齢患者が多く、泌尿器科以外の診療科や施設などとの連携が求められます。

このように、地域医療における泌尿器科診療の役割は重要であり、慶應義塾大学泌尿器科研修プログラムでは地域医療・地域連携に対応できる能力を有する泌尿器科専門医の養成を目指しています。

詳細については 9. 地域医療における施設群の役割・地域医療に関する研修計画 の項を参照して下さい。

### 13. 専門研修管理委員会の運営計画

専門研修基幹施設に専門研修プログラムと専攻医を統括的に管理する診療領域ごとの専門研修プログラム管理委員会を設置します。研修プログラム管理委員会は、研修プログラム統括責任者、研修プログラム連携施設担当者等で構成され、専攻医および研修プログラム全般の管理と、研修プログラムの継続的改良を行います。研修プログラムの改善のためには専攻医による指導医・指導体制等に対する評価が必須であり、双方向の評価システムにより互いのフィードバックから研修プログラムの改善を行います。プログラム管理委員会は、少なくとも年に 2 回開催し、そのうちの 1 回は修了判定の時期に開催します。以下にその具体的な内容を示します。

#### (1) 専門研修プログラムの管理運営体制の基準

- ・ 研修基幹施設および研修連携施設は、それぞれの指導医および施設責任者の協力により専攻医の評価ができる体制を整備する。
- ・ 専門研修プログラムの管理には専攻医による指導医・指導体制等に対する評価も含める。
- ・ 双方向の評価システムにより互いのフィードバックから研修プログラムの改善を行う。

- ・ 上記目的達成のために専門研修基幹施設に専門研修プログラムと専攻医を統括的に管理する診療領域ごとの専門研修プログラム管理委員会を置く。
- ・ 専門研修基幹施設のプログラムごとに、各診療領域専門研修プログラム統括責任者を置く。

## (2) 基幹施設の役割

慶應義塾大学泌尿器科専門研修施設群の基幹施設の役割。

- ・ 研修基幹施設は専門研修プログラムを管理し、当該プログラムに参加する専攻医および専門研修連携施設を統括する。
- ・ 研修基幹施設は研修環境を整備する責任を負う。
- ・ 研修基幹施設は各専門研修施設が研修のどの領域を担当するかをプログラムに明示する。

## (3) プログラム管理委員会の役割と権限

慶應義塾大学泌尿器科研修プログラムでは管理委員会を設置し、以下のような役割と権限を与えます。

- ・ 研修基幹施設に研修プログラムと専攻医を統括的に管理する診療領域ごとの研修プログラム管理委員会を置く。
- ・ 研修プログラム管理委員会は、研修プログラム統括責任者、研修プログラム連携施設担当者等で構成され、専攻医および研修プログラム全般の管理と、研修プログラムの継続的改良を行う。具体的には以下の事項についてその役割を果たす。
  - ① プログラムの作成
  - ② 専攻医の学習機会の確保
  - ③ 継続的、定期的に専攻医の研修状況を把握するシステムの構築
  - ④ 適切な評価の保証
  - ⑤ 修了判定
- ・ プログラム管理委員会は、少なくとも年に2回開催し、前述の事項を行う。そのうちの1回は修了判定の時期に開催する。
- ・ 研修プログラム管理委員会では、専攻医及び指導医から提出される評価報告書にもとづき専攻医および指導医に対して必要な助言を行う。
- ・ 基幹施設責任者は研修プログラム管理委員会における評価に基づいて修了の判定を行う。

## (4) プログラム統括責任者の基準

慶應義塾大学泌尿器科研修プログラムにおけるプログラム統括責任者の基準は下記の通りとし、これらの基準を満たす専門研修指導医をプログラム統括責任者とします。

- ・ 専門医の資格を持ち、専攻医研修施設において常勤泌尿器科医師として10年以上診療経験を有する専門研修指導医である（合計10年以上であれば転勤による施設移動があっても基準を満たすこととする）。
- ・ 教育指導の能力を証明する学習歴として泌尿器科領域の学位を取得していること。
- ・ 診療領域に関する一定の研究業績として査読を有する泌尿器科領域の学術論文を筆頭著者あるいは責任著者として5件以上発表していること。
- ・ プログラム統括責任者は泌尿器科指導医であることが望ましい。

#### (5) プログラム統括責任者の役割と権限

- ・ 研修プログラム統括責任者は専攻医の研修内容と修得状況を評価し、その資質を証明する書面を発行する。
- ・ 最大 20 名の専攻医を持つ研修プログラムを統括できる。
- ・ 20 名を超える専攻医をもつ場合、副プログラム責任者を指定する。
- ・ 副プログラム責任者の基準はプログラム統括責任者と同一とする。

#### (6) 連携施設での委員会組織

##### 連携施設での委員会組織の役割や基幹施設の委員会の関係

- ・ 連携施設に所属する専攻医の研修内容と修得状況を年 2 回、9 月と 3 月に評価し基幹施設の委員会に報告する。
- ・ 連携施設においても原則として常設の委員会を設置する。ただし、指導医が 2 名以下の施設では、委員会を設置する代わりに、基幹施設とのワーキンググループを設置し情報交換を行う。
- ・ 委員会を組織している連携施設では、その代表者がプログラム管理委員会に出席する。

## 14. 専門研修指導医の研修計画

指導医はよりよい専門医研修プログラムの作成のために指導医講習会などの機会を利用してフィードバック法を学習する必要があります。具体的には以下の事項を遵守します。

- 1) 指導医は日本泌尿器科学会で実施する指導医講習会に少なくとも 5 年間に 1 回は参加する。
- 2) 指導医は総会や地方総会で実施されている教育 skill や評価法などに関する講習会を 1 年に 1 回受講する（e-ラーニングが整備された場合、これによる受講も可能とする）。
- 3) 日本泌尿器科学会による「指導者マニュアル」を適宜参照し、これに準じた指導を行う。
- 4) 基幹施設で設けられているファカルティ・ディベロップメントに関する講習会に機会を見て参加する。

## 15. 専攻医の就業環境について

慶應義塾大学泌尿器科研修プログラムでは労働環境、労働安全、勤務条件等で以下のことを配慮します。

- ・ 研修施設の責任者は専攻医のために適切な労働環境の整備に務めることとする。
- ・ 研修施設の責任者は専攻医の心身の健康維持に配慮しなければならない。
- ・ 勤務時間は週に 40 時間を基本とし、時間外勤務は月に 80 時間を超えないものとする。
- ・ 勉学のために自発的に時間外勤務を行うことは考えられることではあるが心身の健康に支障をきたさないように配慮する。
- ・ 当直業務と夜間診療業務は区別しなければならない、それぞれに対応した適切な対価が支給される。
- ・ 当直あるいは夜間診療業務に対して適切なバックアップ体制を整える。
- ・ 過重な勤務とならないように適切な休日の保証について明示する。

- ・ 施設の給与体系を明示する。

## 16. 泌尿器科研修の中止・中断、プログラム移動、プログラム外研修の条件

専門研修中の特別な事情への対処に関しては泌尿器科領域研修委員会で示される以下の対処に準じます。

- ・ 専門研修プログラム期間のうち、出産に伴う 6 ヶ月以内の休暇は 1 回までは研修期間にカウントできる。
- ・ 疾病での休暇は 6 カ月まで研修期間にカウントできる。
- ・ 疾病の場合は診断書を、出産の場合は出産を証明するものの添付が必要である。
- ・ フルタイムではないが、勤務時間は週 20 時間以上の形態での研修は 4 年間のうち 6 カ月まで認める。
- ・ 上記項目に該当する者は、その期間を除いた常勤での専攻医研修期間が通算 3 年半以上必要である。
- ・ 留学、病院勤務のない大学院の期間は研修期間にカウントできない。
- ・ 専門研修プログラムの移動には、専門医機構内における泌尿器科領域の研修委員会へ申請し承認を得る必要があります。したがって、移動前・後の両プログラム統括責任者の話し合いだけでは行えないことを基本とします。

## 17. 専門研修プログラムの改善方法

慶應義塾大学泌尿器科専門研修プログラムでは、指導医、攻医からの双方向的なフィードバックによりプログラム自体を継続的に改善していきます。

### (1) 専攻医による指導医および研修プログラムに対する評価

研修記録簿シート 4「研修プログラム評価用紙」およびシート 5「指導医評価報告用紙」に示されるように、専攻医は指導医、専攻医指導施設、専門研修プログラムに対する評価を行います。提出される評価用紙は匿名化され専攻医が不利益を被らないように十分に配慮されます。

### (2) 専攻医等からの評価（フィードバック）をシステム改善につなげるプロセス

年に 2 回開催される研修プログラム管理委員会においては各指導医からの報告、助言とともに専攻医から提出された 2 つの評価用紙「研修プログラム評価用紙」（シート 4）と「指導医評価報告用紙」（シート 5）をもとに研修施設、指導医、プログラム全体に対する双方向的なフィードバックを行い継続的に研修プログラムの改善を行います。

### (3) 研修に対する監査（サイトビジット等）・調査への対応

研修プログラムに対する外部からの監査・調査に対して研修基幹施設責任者および研修連携施設責任者は真摯に対応します。専門医の育成プロセスの制度設計と専門医の資質の保証に対しては、われわれ医師自身が、プロフェッショナルとしての誇りと責任を基盤として自律



的に行います。サイトビジットは同僚評価であり、制度全体の質保証にとって重要であると考えます。

#### (4) 研修医の安全に関して

研修施設において研修医の安全にかかわる重大な問題が生じた場合は、専攻医は研修プログラム統括責任者に直接連絡することができます。必要に応じて研修プログラム統括責任者は臨時の研修プログラム管理委員会を開催し、対処法について検討します。

## 18. 専門研修に関するマニュアルおよび研修記録簿について

### (1) 研修実績および評価の記録

研修記録簿（研修目標達成度評価報告用紙および経験症例数報告用紙）に記載し、指導医による形成的評価、フィードバックを受けます。

研修プログラム管理委員会にて、専攻医の研修履歴（研修施設、期間、担当した専門研修指導医）、研修実績、研修評価を保管します。さらに専攻医による専門研修施設および専門研修プログラムに対する評価も保管します。

### (2) プログラム運用マニュアル

以下の専攻医研修マニュアルと指導者マニュアルを用います。

#### 1) 専攻医研修マニュアル

別紙「専攻医研修マニュアル」参照。

#### 2) 指導者マニュアル

別紙「指導医マニュアル」参照。

#### 3) 研修記録簿フォーマット

研修記録簿に研修実績を記録し、一定の経験を積むごとに専攻医自身が形成的評価を行い記録してください。少なくとも半年に1回は形成的評価を行って下さい。研修を修了しようとする年度末には総括的評価により評価が行われます。

#### 4) 指導医による指導とフィードバックの記録

専攻医自身が自分の達成度評価を行い、指導医も形成的評価を行って記録します。

## 19. 専攻医の募集および採用方法

慶應義塾大学泌尿器科専門研修プログラム管理委員会は、毎年7月から説明会等を行い、泌尿器科専攻医を募集します。プログラムへの応募者は、9月30日までに慶應義塾大学医学部専門医センター（仮称）ホームページからエントリー入力し、応募申請書、履歴書を印刷して下さい。印刷した書類に必要事項を記入・捺印し、必要提出書類（必ずセンターホームページをご確認下さい）を揃えて受付期間内（9月1日～9月30日の予定）に慶應義塾大学医学部専門医センター（仮称）宛に提出して下さい。原則として10月中に書類選考および筆記試験・面接を行い、採否を決定して本人に文書で通知します。応募者および選考結果に

については11月の慶應義塾大学泌尿器科専門研修プログラム管理委員会において報告します。

研修を開始した専攻医は、各年度の5月31日までに以下の専攻医氏名報告書を、慶應義塾大学医学部専門医センター（仮称）に提出します。

- ・ 専攻医の氏名と医籍登録番号、日本泌尿器科学会会員番号、専攻医の卒業年度、専攻医の研修開始年度
- ・ 専攻医の履歴書
- ・ 専攻医の初期研修修了証（コピー）

## 20. 専攻医の修了要件

慶應義塾大学泌尿器科専門研修プログラムでは以下の全てを満たすことが修了要件です。

(1) 4つのコアコンピテンシー全てにおいて以下の条件を満たすこと

- ・ 泌尿器科専門知識：全ての項目で指導医の評価が a または b
- ・ 泌尿器科専門技能：診察・検査・診断・処置・手術：全ての項目で指導医の評価が a または b
- ・ 継続的な科学的探求心の涵養：全ての項目で指導医の評価が a または b
- ・ 倫理観と医療のプロフェッショナリズム：全ての項目で指導医の評価が a または b

詳細は専攻医研修マニュアルの「個別目標 1~4」（15~19頁）を参照して下さい。

(2) 手術に関する研修目標

- ・ 一般的な手術：術者として 50 例以上
- ・ 専門的な手術：術者あるいは助手として 1 領域 10 例以上を最低 2 領域かつ合計 30 例以上

詳細は専攻医研修マニュアルの「③研修修了に必要な手術要件」（24~26頁）を参照してください。

(3) 経験目標

- ・ 頻度の高い全ての疾患で経験症例数が各 2 症例以上
- ・ 経験すべき診察・検査等についてその経験数が各 2 回以上

詳細は専攻医研修マニュアルの「(1) 経験すべき疾患・病態」（20~22頁）、「(2) 経験すべき診察・検査等」（23頁）を参照してください。

(4) 講習などの受講や論文・学会発表： 40 単位（更新基準と合わせる）

- ・ 専門医共通講習（最小 5 単位、最大 10 単位、ただし必修 3 項目をそれぞれ 1 単位以上含むこと）
  - 医療安全講習会：4 年間に 1 単位以上
  - 感染対策講習会：4 年間に 1 単位以上

- 医療倫理講習会：4年間に1単位以上
- 保険医療（医療経済）講習会、臨床研究/臨床試験研究会、医療法制講習会、など
- ・ 泌尿器科領域講習（最小20単位、最大35単位）
  - 日本泌尿器科学会総会での指定セッション受講：1時間1単位
  - 日本泌尿器科学会地区総会での指定セッション受講：1時間1単位
  - その他 日本泌尿器科学会が指定する講習受講：1時間1単位
- ・ 学術業績・診療以外の活動実績（最大10単位）
  - 日本泌尿器科学会総会の出席証明：3単位
  - 日本泌尿器科学会地区総会の出席証明：3単位
  - 日本泌尿器科学会が定める泌尿器科学会関連学会の出席証明：2単位
  - 日本泌尿器科学会が定める研究会等の出席証明：1単位
- ・ 論文著者は2単位、学会発表本人は1単位。

#### 別添資料一覧

1. 専攻医研修マニュアル
2. 専攻医研修記録簿
3. 専門研修指導マニュアル